



Fraktjakt manual för registrering av Transportföretag och användare

Version 1.4
2012-01-24

Innehållsförteckning

Innehållsförteckning	2
Välkommen	3
Registrera användarkonto till fraktföretag	4
Mina sidor	7
Adresser.....	8
Tjänster	8
Meddelanden.....	9
Banners.....	9
I.....	9
Fraktguide	10
Skapa en fraktförfrågan, till flera transportörer	12
Kontaktformulär.....	12

Välkommen

Detta dokumentet beskriver hur du som användare kan registrera ditt fraktföretag. Vi beskriver också hur du kan göra inställningar på registrerat konto.

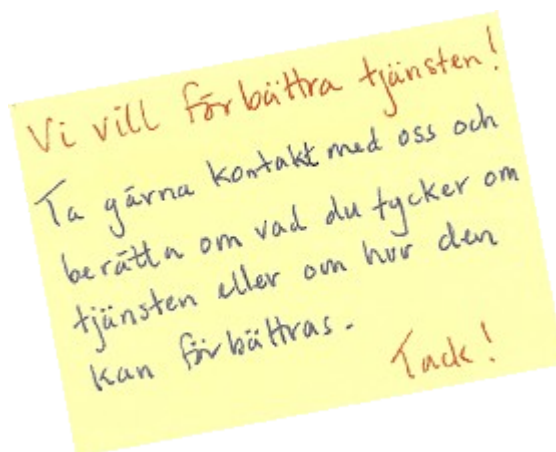
Vill du att vi ska visa dina fraktpriser eller sälja dina frakttjänster, kontakta oss. Tjänsten är också en betaltjänst. Årsabonnemanget är 1900 kronor exkl moms.

Vi hjälper dig om du någon gång under registreringen eller fraktköpen får problem.

Vi uppskattar och gillar alla frågor och synpunkter på våra tjänster.

Kontakta oss enklast och helst via:

http://www.fraktjakt.se/om_fraktjakt/kontakt



Registrera användarkonto till fraktföretag

Klicka på "Logga in"

Välj Registrera nytt Fraktföretag

The screenshot shows the Fraktjakt.se website interface. At the top left, there is a red stamp that says "FRAKTJAKT.SE" with the tagline "- när du ska skicka paket". A navigation menu includes links for "Jämför", "Spåra", "Fraktguiden", "Tjänster", "Information", and "Logga in". A red arrow points to the "Logga in" link in the menu. Below the menu, there are three tabs: "Logga in", "Skapa användarkonto", and "Glömt Lösenord". The main content area is titled "Logga in" and contains a login form with fields for "Användarnamn (login)" and "Lösenord", a "Logga in" button, and a checkbox for "Kom ihåg min inloggning". To the right, under the heading "Kom igång med Fraktjakt", there is explanatory text and four registration buttons: "Registrera ny Privatperson", "Registrera nytt Företag", "Registrera ny Webbutik", and "Registrera nytt Fraktföretag". Each button includes a PDF icon and a link to a manual. A red arrow points to the "Registrera nytt Fraktföretag" button.

Under nedanstående flikar hittar du mer information och priser om tjänsten

This section is titled "Registrera ditt fraktföretag". It contains the following text: "Här kan du registrera ett fraktrelaterat företag som syns på Fraktjakt, ta emot förfrågningar samt visa och sälja tjänster genom Fraktjakt." Below this, it states: "Detta formulär är avsett för företag som är verksamma inom frakt- och transportindustrin. Vanliga företag, föreningar och skolor hänvisas till formuläret för **registrering av ett företag**. Webbutiker skall använda formuläret för **registrering av en webbutik**."

Kortfattad information om Fraktguiden

▼ Vad är Fraktguiden?

Fraktguiden är ett branschregister på sajten **Fraktjakt.se** över fraktrelaterade företag. Som registrerat företag på Fraktguiden kommer du att få tillgång till de förfrågningar som skapas av sajtens andra användare som söker fraktjänster eller produkter genom sajten.

Fördelen med att registrera ditt fraktföretag

▼ Varför Registrera ditt företag på Fraktjakt?

- Tillgång till förfrågningar och möjlighet till affärer
- Exponering av ditt företags produkter och tjänster genom sajten Fraktjakt
- Ökad synlighet på Internet när personer söker efter ditt företag
- Sökmotoroptimering till ditt företags webbsida genom inlänkning från Fraktjakt

Skickade fraktförfrågningar

▼ Om fraktförfrågningar?

Den sorts fraktförfrågan som skickas till ditt företag styrs av ditt företags profil i Fraktjakt.

Du skapar ditt företags profil själv med valfria sökord, t ex dina tjänster och produkter, branscher, specialisering samt vilka län du är verksam genom osv.

När nya förfrågningar publiceras så får du e-post om detta.

Kostnad för registrering av fraktföretag

▼ Registrering & kostnader?

Du styr själv över om ditt företag ska ta emot förfrågningar och vem du vill ta emot förfrågningar från, och du kan själv ta bort ditt företag från Fraktguide om du så önskar.

Vi kommer att granska de uppgifter som du skrivit och tar sedan kontakt med er för att verifiera dem.

Det tar bara ett par minuter att komma igång.

Årsabonnemanget kostar **1900 SEK per år**, inga andra kostnader tillkommer och du kan när som helst säga upp abonnemanget.

Om du inte redan är inloggad när du registrerar ditt företag, skapas det automatiskt en användare i Fraktjakt när du registrerar ditt företag. Vi kommer då att skicka inloggningsuppgifterna till den e-mailadress som du angav vid registreringen.

Genom att logga in med din användare får du möjligheten att administrera ditt företag.

Du kan ladda upp ditt företags logotyp och har kontroll över text-innehållet av din företagsbeskrivningen.

Vi kommer att skicka dig ett e-mail där vi förklarar hur det hela går till.

Fyll i administratörsuppgifterna för ditt användarkonto.

Administratörsuppgifter

Här anger du vem du är. Du kommer att bli den första personen som kan administrera ditt företag.

Har du redan ett användarkonto på Fraktjakt.se, rekommenderar vi att du **loggar in** nu istället för att registrera en ny användare.

När företaget är godkänt kan du lägga till fler administratörer.

Användarnamn (login) *

Epost-adress *

Bekräfta epost-adressen *

Valt lösenord *

Bekräfta lösenordet *

Ditt namn

Telefonnummer *

Nyhetsbrevet

Jag vill ta emot erbjudanden och nyheter från Fraktjakt och Fraktguide.
(Kan ändras senare)

Fyll i dina företagsuppgifter.

Företagsuppgifter

Företagets namn *	<input type="text"/>
Företagets telefonnr *	<input type="text"/>
Företagets faxnr	<input type="text"/>
Företagets epost	<input type="text"/>
Webbsida	<input type="text" value="http://"/>
Organisationsnummer	<input type="text"/>
Postadress *	Land: <input type="text" value="Sverige"/>
	Adress: <input type="text"/>
	<input type="text"/>
	Postnr: <input type="text"/>
	Postort: <i>Ange ett korrekt postnummer</i>

Är inte fakturerings- och besöksadressen samma som postadress, ändra dom genom att bortmarkera boken i rutan i fältet faktureringsadress och besöksadress. Fyll i din fakturaadress i det nya adressfältet som visas.

Faktureringsadress	<input checked="" type="checkbox"/> Samma som postadressen
Besöksadress	<input checked="" type="checkbox"/> Samma som postadressen

Ange vilken bransch transportföretaget verkar i. Du kan välja på flera branscher. **Håll ner Ctrl – knappen vid val av flera.** Du kommer också att kunna med egna ord skriva in vilken specialisering transportföretaget har. Denna information kommer då att visas på företags-presentationen i Fraktguide.

Har ditt fraktföretag en specialisering kan du skriva den i klartext i fältet för Specialisering.

Marakera vilket län transportföretaget är verksam i. Även här kan du ange flera län. **Håll ner Ctrl -knappen vid val av flera.**

Kör ditt fraktföretag till andra länder, då kan du välja till vilka länder som ni kör gods. **Håll ner Ctrl-knapp vid val av flera länder.**

Du kan skriva in en verksamhetsbeskrivning, denna beskrivning kommer att visas på er företagspresentation i Fraktguide. Ange sökord i rutan som passar till er verksamhet, då kommer privatpersoner/företag att hitta er lättare i Fraktguide när dom söker en viss transportör.

Har ni en egen logga som ska synas går den att ladda upp. Det finns två olika sätt att ladda upp loggan. Antingen genom en extern länk eller hämta från er dator eller server.

Välj om du vill synas i Fraktguide och vilka kontakter du önskar förfrågningar från. Klicka bort det du inte är intresserad av.

Branschrubriker *	<div style="border: 1px solid #ccc; padding: 2px;"><p>ADR/Transport farligt gods</p><p>Biltransporter</p><p>Budtransporter</p><p>Bulktransporter</p><p>Containertransporter</p><p>Djurtransport</p></div>
Specialisering	<div style="border: 1px solid #ccc; height: 20px;"></div>
Verksam i län	<div style="border: 1px solid #ccc; padding: 2px;"><p>Blekinge län</p><p>Dalarnas län</p><p>Gotlands län</p><p>Gävleborgs län</p><p>Hallands län</p><p>Jämtlands län</p></div>
Utrikestransport till	<div style="border: 1px solid #ccc; padding: 2px;"><p>Östmanland</p><p>Spanien</p><p>Sri Lanka</p><p>Storbritanien / United Kingdom</p><p>Sudan</p><p>Surinam</p><p>Sverige</p></div>
Verksamhetsbeskrivning	<div style="border: 1px solid #ccc; height: 60px;"></div>
Sökord	<div style="border: 1px solid #ccc; height: 20px;"></div>
Logotyp	<div style="border: 1px solid #ccc; height: 20px;"></div>
Alt. 1: Extern länk	<div style="border: 1px solid #ccc; height: 20px;"></div>
Alt. 2: Ladda upp egen bild (Skall vara JPG, GIF eller PNG, 200x150 pixlar)	<div style="border: 1px solid #ccc; height: 20px;"></div> <input type="button" value="Bläddra..."/>
Synas i Fraktguide	<input checked="" type="checkbox"/> Det här företaget ska synas i Fraktguide som frakrelaterat företag. ⓘ
Tillåter kontakter	<input checked="" type="checkbox"/> Jag vill kunna ta emot förfrågningar från potentiella kunder. ⓘ <input checked="" type="checkbox"/> Även privatpersoner ska kunna skicka förfrågningar. ⓘ

Klicka på



En aktiveringskod har nu skickats till den mailadress som du registrerade för användaren.

Det finns två sätt att aktivera kontot, antingen genom att klicka på länken i mailet, eller kopiera koden som finns under den "klick-bara" länken, klistra in den i rutan för "Aktiveringskod" och klicka på "**Aktivera kontot**"

Du har sänt in en registrering av ett företag

En bekräftelse på din registrering av företaget kommer snart att skickas till dig via den email-adress du har angivit vid registreringen.

Inom två dagar kommer vi att granska och godkänna din registrering.

Vi har också skickat ett email till dig så att du kan aktivera ditt användarkonto med bifogad länk eller en kod nedan.

Läs noga emailen vi skickat till dig.

Ange aktiveringskod

Aktivera kontot



Inom tre arbetsdagar kommer Fraktjakt att godkänna fraktföretaget, ett mail skickas när det är godkänt och klart. Under tiden är inga problem att administrera och använda kontot.

Efter inloggningen kommer du till "Kontoinställningar" under "Mina sidor". Här ställer du in hur dina fraktsökningar ska visas i resultatet.

Mina sidor

För att administrera ditt fraktföretag går du in under "Mina sidor" och väljer fliken med transportföretagets namn.



På denna sida visas dina registrerade branschuppgifter och kontaktuppgifter. Vill du ändra något som syns här. Klicka på "**Administrera**".



Sidan som visas innehåller flera fält som du kan administrera. Du kan ändra verksamhetsbeskrivningen, sökord och specialisering. Vill du listas i vår Frakguide för att ta emot eventuella förfrågningar från kunder. Du väljer själv från vem (privat och/eller företag) och till vilken mailadress dom ska skickas. Du kan välja olika mailadress för privat- och företagsförfrågningar.

Har du min eller maxbegränsningar för de förfrågningar som kan skickas till dig.

Klicka på

[Ändra](#)

Lägg in måtten, då slipper du förfrågningar på sådant gods som inte passar just ert fraktföretag.

Förfrågningar	Tar emot förfrågningar från privatpersoner	Ändra				
	Tar emot förfrågningar från företag	Ändra				
Gränser för förfrågningar	Minmått Ange inget om ingen gräns finns	Vikt <input type="text"/> kg	Längd <input type="text"/> cm	Bredd <input type="text"/> cm	Höjd <input type="text"/> cm	Ändra
	Maxmått Ange inget om ingen gräns finns	Vikt <input type="text"/> kg	Längd <input type="text"/> cm	Bredd <input type="text"/> cm	Höjd <input type="text"/> cm	Ändra
Förfrågningarna och meddelanden styrs till	Privatpersoner - Fraktguiden					Ändra
	Företag - Fraktguiden					Ändra

För att välja hur du ska få dina fraktförfrågningar. Klicka på

[Ändra](#)

Du kan ta emot privat- och företagsförfrågningar på olika sätt. Du kan även få en sammanställning via mail.

Klicka på pil-ner och välj det sätt som passar bäst för Privatpersoner och Företag.

Så här styrs för närvarande alla meddelanden och förfrågningar

Privatpersoner: Fraktguiden	Företag: Fraktguiden
--------------------------------	-------------------------

Ange hur de skall styras

Privatpersoner: Fraktguiden	Företag: Fraktguiden
--------------------------------	-------------------------



Exporterar du till andra länder. Lägg smidigt till dom här.

Exporterar till	Sverige	Lägg till
-----------------	---------	-----------

Vid registreringen angav du inom vilken bransch fraktföretaget kör. Dessa branschrubiker kan du ändra och/eller lägga till nya branscher.

Håll nere "Ctrl" tangenten när du ska ta bort eller lägga till.

Branschrubiker	Expressleverans, Djurtransport, Godstransporter	Lägg till
----------------	---	-----------

Ändras dina kontaktsätt efter registreringen görs dessa ändringar här.

Andra kontaktsätt än post Telefon, fax, e-mail, websida, mobil	Telefon: 000000000 Fax: 111111111 Email: info(a)foretag.se Hemsida: http://	Lägg till
--	--	-----------

Ska fler än du administrera transportföretaget. Då kan du "Lägga till" och/eller "bjuda in" en eller flera administratörer och kontaktpersoner. Tänk på att om du väljer "**Lägga till**" måste den användaren vara registrerad hos oss. Väljer du "**bjud in en kontakt**" anger du kontaktens mailadress. Ett mail skickas till personen som då godkänna "inbjudningen". Du kan också välja att "**registrera en kontakt**".

Administratörer	Fraktföretag (Anna Annasson)	Lägg till
		Bjud in en Administratör
		Registrera en Administratör

Dina administratörer kan nu administrera fraktföretaget.

Finns det andra kontaktpersoner än administratörerna som administrerar de förfrågningar som kommer från Fraktjakt, lägg in dom under Kontaktpesoner

Adresser

Under menyn Adresser lägger man till eller ändrar sina företagsadresser.

Tjänster

Har du en egen frakttjänst som du vill visa för kunder. Lägg snabbt och enkelt in tjänsten eller tjänsterna här.

Kontakta oss om du vill att tjänstens priser ska visas i Fraktjakt, eller om du behöver hjälp med att lägga upp dina tjänster. Vi kan också lägga till fler parameterar till tjänsten än vad som visas i formuläret.

The screenshot shows a web interface for managing services. The navigation menu on the left includes: Verksamhet, Administrera, Adresser, **Tjänster** (highlighted with a red arrow), Ta kontakt, Meddelanden, Banners, and Radera. The main content area is titled 'Fraktföretag AB's tjänster' and contains a table with two columns: 'Tjänstens namn' and 'Beskrivning'. Below the table is a '+ lägg till' button.

Meddelanden

Under menyn Meddelanden visas dom fraktförfrågningar som skickats till ert fraktföretag om du valt att ta emot förfrågningar. För att läsa hela meddelandet, klicka på meddelandenamnet. Härifrån kan du också besvara och radera dom.

Besvarat	Skickat	Ämne	Avsändare	
<input type="checkbox"/>	2012-01-24	Fraktförfrågan från Hindås till [Ort saknas.]	rosaandersson22@gmail.com	Radera
<input type="checkbox"/>	2012-01-23	Fraktförfrågan från Luleå till [Ort saknas.]	kentove.ohman@gmail.com	Radera
<input type="checkbox"/>	2012-01-23	Fraktförfrågan från Stockholm till New York.	brandberg.david@gmail.com	Radera
<input type="checkbox"/>	2012-01-19	Fraktförfrågan från Borås till Saltsjö-Boo	jorgen.a.krigsman@gmail.com	Radera

Banners

Vill du annonsera ditt företag på vår hemsida (lägga upp en banner).

Annonsering i Fraktguide

Genom att **registrera** ditt företag i Fraktguide får du en plats med ditt företags logotyp, information om företaget och tjänster, länk till din hemsida, möjlighet för andra att kontakta er (t ex för att lämna en förfrågan) och ett användarkonto där du kan logga in och ändra informationen om ditt företag.

Att synas i Fraktguide är ett suveränt sätt att få bra exponering av företagets varumärken, produkter och tjänster!
Innan en banner publiceras här kommer vi först att granska och godkänna den.

Bannerannonser

Företag som har registrerat sig i Fraktguide har också möjligheten att ladda upp sin egen banner. Detta gör man genom att logga in med användaren som skapades då man registrerade företaget, letar fram och klicka på företagets namn i Fraktguide, klicka på fliken "Banners" och till slut klicka på länken "Lägg till en banner". Det är bara att fylla i formuläret och klicka sedan på "Ladda upp" knappen. Enkelt!

Banner specifikationer

- * Dimensioner: 250 x 120 pixlar.
- * Filformat: GIF, JPG, eller PNG.
- * Filstorlek: Max 80 kB

Pris

- * 3500 kr per månad

Banner placering

Din banner kommer att placeras på både första sidan och resultat sidorna på Fraktjakt.se sajten och vara roterande med andra annonsörers banners.

Beställ

Lägg upp din banner genom att gå in på **ditt företags sida** i Fraktguide och klicka på länken till vänster med texten "Banners". Du kan också beställa en banner annons genom att **skicka ett meddelande** till oss på Fraktguide! Vi återkommer snart till dig!

Här kan du ladda upp din banner, följ anvisningarna på sidan.

Ladda upp en banner till Fraktföretag AB

Din banner skall laddas upp från platsen på hårddisken som du anger nedan.
Bilden får inte vara större än 250x120 pixlar och 300kb.
Priset på banners hittar du [här](#).

Banner att ladda upp


(Max 250x120 pixlar)

 Bläddra...


Hemsida

Startdatum för visning av banner

Nås från kalender-ikonen.
Måste ligga i framtiden. Tidigast i morgon.

Slutdatum för visning av banner

Fraktguide

I Fraktguide kommer ditt transportföretag att finnas med och visas vid kundens sökningar.

Har du valt att ta emot offertförfrågningar/kontakt från företag och/eller privatpersoner, har dessa två möjligheter att nå dig.

Det ena är att gå in under Fraktguide och ange sökord eller bransch för att sedan välja län och/eller ort.

Klickar på Sök



Jämför Spåra **Fraktguiden** Tjänster Information Mina sidor Administrera

Sök Registrera Kontakta oss

Fraktguide

Fraktguide är ett branschregister på sajten Fraktjakt.se över fraktrelaterade företag.
I Fraktguide kan du hitta och kontakta alla typer av transportrelaterade företag och tjänster. Allt samlat på ett och samma ställe.

Sökord
(t ex. företagsnamn eller verksamhet)

Bransch

Län

Ort

Sök

När dom fått upp sökresultatet, visas kontaktuppgifterna. Här kan företaget eller privatpersonerna välja vilka transportföretag som ska kontaktas. De företag som inte ska kontaktas bockas den ifyllda boken av.

Allflytt Kalmar	Franska Vägen 23, 39354 Kalmar	0480-511 10	Flyttfirmor Magasinering
Allmänna Flytt AB	Box 39031, 10054 Stockholm	08-664 28 09	Flyttfirmor
Alltjänst Frakt AB	Box 38, 61222 Finspång	0122-140 00	Åkerier Flyttfirmor

Längst ner på sidan finns nu ett kontaktformulär som "kunden" fyller i. Kunden anger sin avsändaridentitet. Finns kunden registrerad hos Fraktjakt visas email-adressen som är registrerad. Finns inte kunden registrerad anger han/hon om det gäller en förfrågan från ett företag eller privatperson.

Denna offertförfrågan/kontakt är något som endast berör kunden och transportören. Vi på fraktjakt förmedlar endast förfrågan.

Skriv en förfrågan till valda fraktbolag 

Kontaktuppgifter

Avsändare
Fraktföretag AB 

Namn: Anna Annesson

Emailadress: annette@bwl.se

Telefon:

Fax:

Fraktinformation

Rubrik:

Beskrivning:

Komplettera gärna med gatadresser och godsbeskrivning

[Skicka](#)

Det andra sättet som kunden kan göra en förfrågan på är. En prissökning har inte gett något resultat, som då kan bero på att godset är för tungt och/eller volymmässigt för stort för de transportörer vars tjänster som kan köpas hos oss.

 **Ingen reguljär fraktjänst hittades för din sökning.**
Skicka gärna en förfrågan till ett eller flera av fraktbolagen nedanför

Är kunden inloggad vid sökningen finns nu ett förifyllt formulär med dom sökuppgifter som användes vid sökningen och som inte resulterade till någon prisuppgift.

Skriv en förfrågan till valda fraktbolag 

Kontaktuppgifter

Företag

Namn: Annette Karlsson

Emailadress: annette@bwl.se

Företag: Testföretag AB

Telefon:

Fax:

Fraktinformation

Rubrik:

Beskrivning:

Fraktförfrågan för en transport med måtten:
70,00 kg
Längd 200,00 cm
Bredd 100,00 cm
Höjd 50,00 cm

Komplettera gärna med gatadresser och godsbeskrivning

[Skicka](#)

Kunden fyller i dom uppgifter som saknas i kontaktformuläret och klickar på **Skicka**

Dessa förfrågan läser du under "Mina sidor", klickar på fraktföretagsnamn i undermenyn och därefter Meddelanden.